

Políticas Públicas Educativas

A legislação e a garantia da
universalização do acesso
e da qualidade do ensino



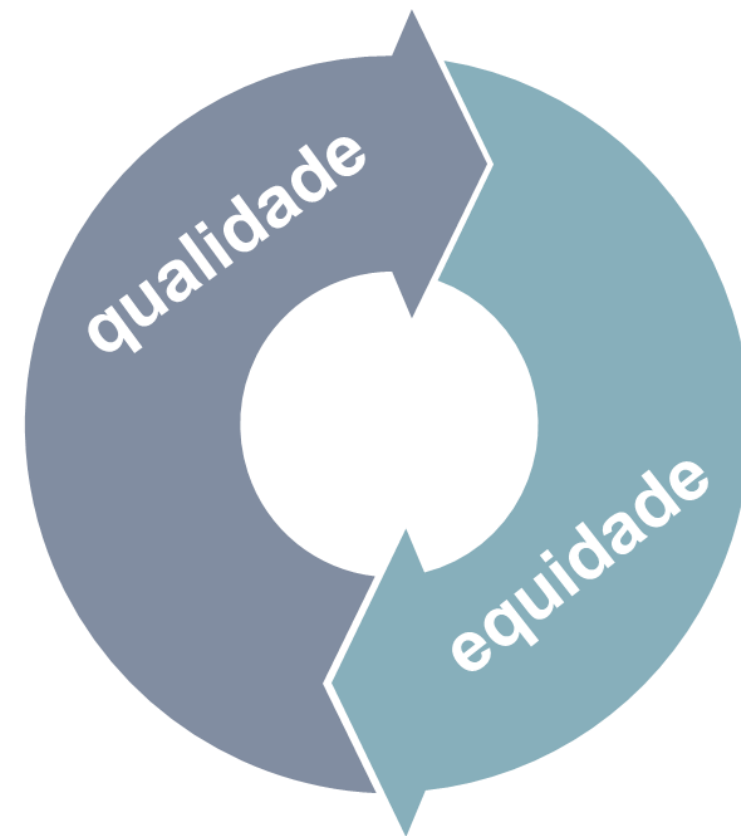
Carlos Eduardo Sanches

31/03/2022



Emenda Constitucional 108/2020

- Tornou o Fundeb Permanente – com aumento da participação da União (de 10% para 23%, gradativamente até 2026) e novas regras de distribuição – além do VAAF, surgem o VAAT e o VAAR (**melhoria da aprendizagem e redução das desigualdades educacionais**)
- Determinou alteração nas regras de distribuição da cota-parte do ICMS para os municípios (**melhoria da aprendizagem e redução das desigualdades educacionais**)



Desafio da gestão da educação municipal

**direito do
estudante**

**valorização do profissional da
educação**



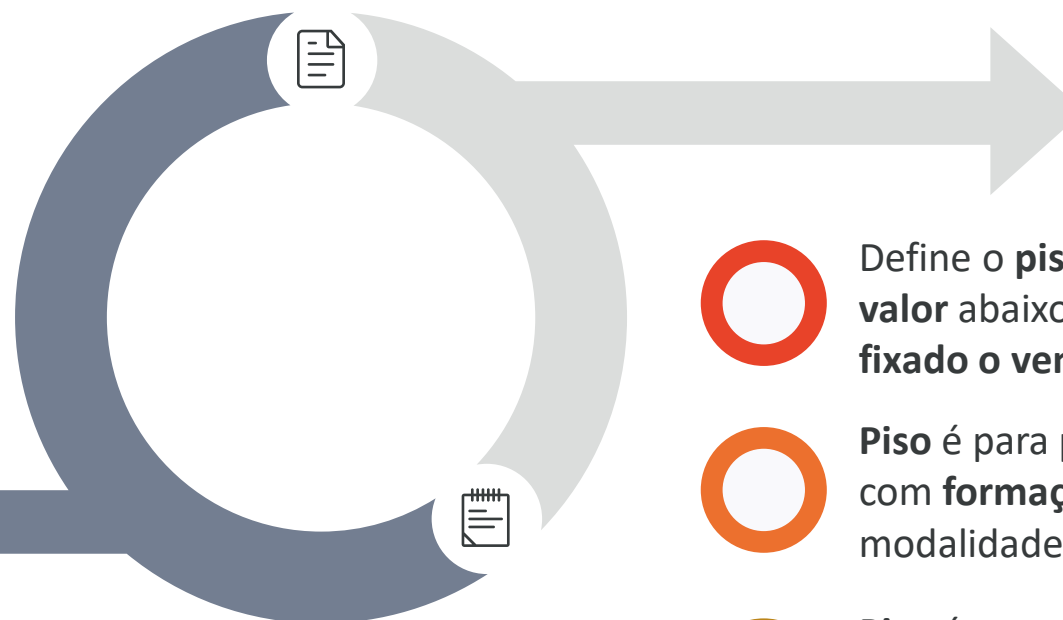
Constituição Federal
Art. 169 – **despesa de caráter permanente**

Lei Complementar 101/2000 (LRF)
Arts. 15 a 17 – **geração de despesa de caráter permanente**

Lei Complementar 101/2000 (LRF)
Arts. 20, 22 e 59 – **limites de gasto com pessoal**

Lei Complementar 101/2000 (LRF)
Arts. 20, 22 e 59 – **limites de gasto com pessoal**

Despesa com pessoal no Poder Público



Atualização do Piso do Magistério (Lei 11.738/2008)

Define o **piso do magistério** como um **valor** abaixo do qual **não pode ser fixado o vencimento** (Art. 2º, § 1º)

Piso é para **profissional do magisterio** com **formação em nível médio**, modalidade **Normal** (Art. 2º)

Piso é para **40h semanais** e demais jornadas o cálculo é proporcional (Art. 2º, § 1º)

O **valor do piso** deve ser no mínimo o início da carreira (Art. 2º, § 3º)

Diferença entre Reajuste Salarial e Atualização do Piso do Magistério



Evolução do VAAF e do piso do magistério

	2008	2009	2010	2011	2012	2013	2014	2015	2016	2017	2018	2019	2020	2021	2022
VAA FUNDEB	1.132,34	1.221,34	1.414,85	1.729,80	1.867,15	2.022,51	2.285,57	2.545,31	2.739,77	2.926,56	3.048,73	3.440,29	3.349,56	4.462,83	4.677,07
VALOR PISO		950,00	1.024,67	1.187,97	1.450,54	1.567,00	1.697,39	1.917,78	2.135,64	2.298,80	2.455,35	2.557,74	2.886,24	2.886,24	3.845,63

- ✓ **Piso é valor e não um salário**
- ✓ Se piso é valor, então ele sofre uma **atualização anual e não reajuste** (ocorre somente nos salários)
- ✓ A **atualização** do piso é calculada de acordo com o **crescimento do Valor Aluno Ano Fundeb nos dois exercícios anteriores**

Evolução do VAAF e do piso do magistério

	2008	2009	2010	2011	2012	2013	2014	2015	2016	2017	2018	2019	2020	2021	2022
VAA FUNDEB	1.132,34	1.221,34	1.414,85	1.729,80	1.867,15	2.022,51	2.285,57	2.545,31	2.739,77	2.926,56	3.048,73	3.440,29	3.349,56	4.462,83	4.677,07
VALOR PISO		950,00	1.024,67	1.187,97	1.450,54	1.567,00	1.697,39	1.917,78	2.135,64	2.298,80	2.455,35	2.557,74	2.886,24	2.886,24	3.845,63

- ✓ **Piso é valor e não um salário**
- ✓ Se piso é valor, então ele sofre uma **atualização anual e não reajuste** (ocorre somente nos salários)
- ✓ A **atualização** do piso é calculada de acordo com o **crescimento do Valor Aluno Ano Fundeb nos dois exercícios anteriores**

Evolução do VAAF e do piso do magistério

	2008	2009	2010	2011	2012	2013	2014	2015	2016	2017	2018	2019	2020	2021	2022
VAA FUNDEB	1.132,34	1.221,34	1.414,85	1.729,80	1.867,15	2.022,51	2.285,57	2.545,31	2.739,77	2.926,56	3.048,73	3.440,29	3.349,56	4.462,83	4.677,07
VALOR PISO		950,00	1.024,67	1.187,97	1.450,54	1.567,00	1.697,39	1.917,78	2.135,64	2.298,80	2.455,35	2.557,74	2.886,24	2.886,24	3.845,63

-2,64%

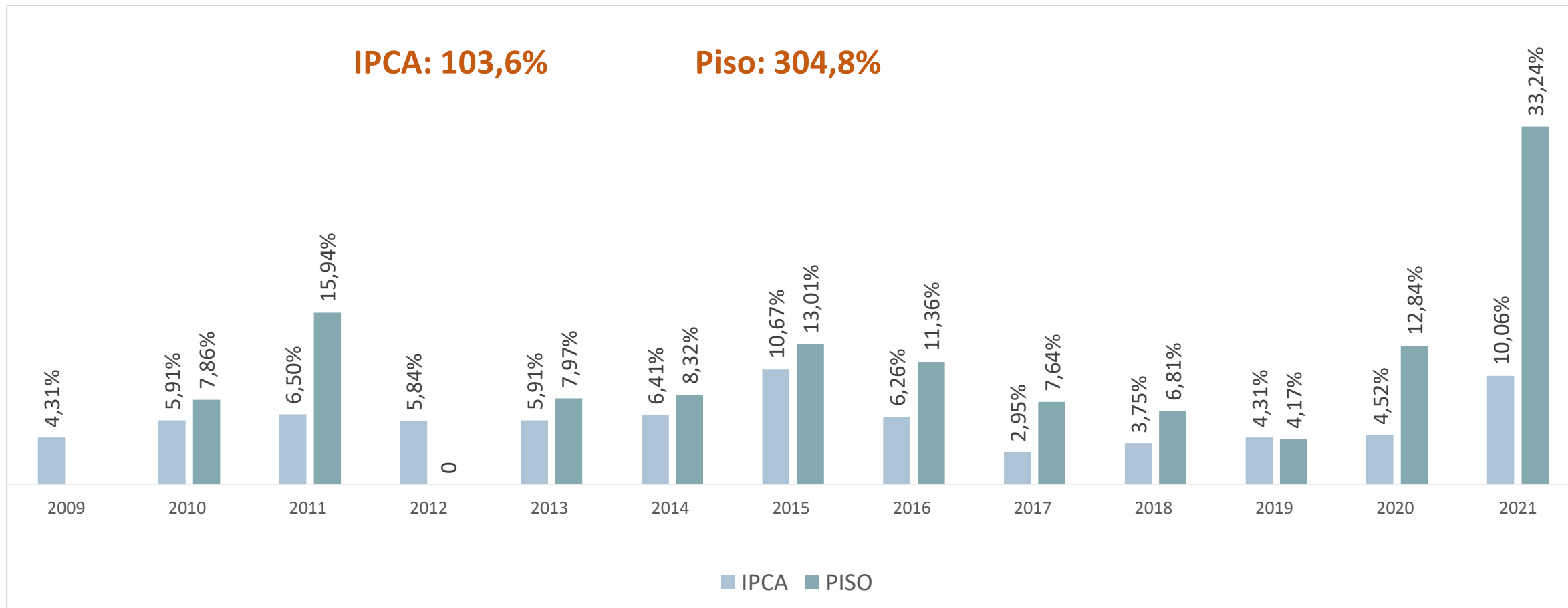
- ✓ **Piso é valor e não um salário**
- ✓ Se piso é valor, então ele sofre uma **atualização anual e não reajuste** (ocorre somente nos salários)
- ✓ A **atualização** do piso é calculada de acordo com o **crescimento do Valor Aluno Ano Fundeb nos dois exercícios anteriores**

Evolução do VAAF e do piso do magistério

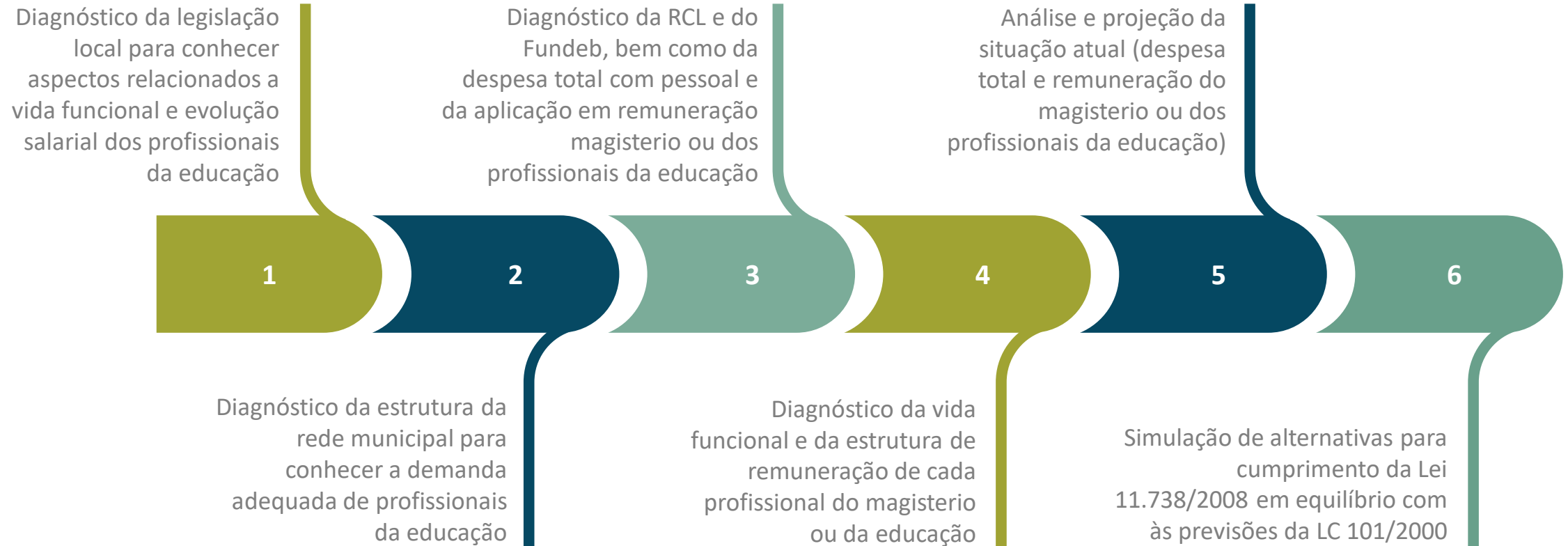
	2008	2009	2010	2011	2012	2013	2014	2015	2016	2017	2018	2019	2020	2021	2022
VAA FUNDEB	1.132,34	1.221,34	1.414,85	1.729,80	1.867,15	2.022,51	2.285,57	2.545,31	2.739,77	2.926,56	3.048,73	3.440,29	3.349,56	4.462,83	4.677,07
VALOR PISO		950,00	1.024,67	1.187,97	1.450,54	1.567,00	1.697,39	1.917,78	2.135,64	2.298,80	2.455,35	2.557,74	2.886,24	2.886,24	3.845,63

- ✓ **Piso é valor e não um salário**
- ✓ Se piso é valor, então ele sofre uma **atualização anual e não reajuste** (ocorre somente nos salários)
- ✓ A **atualização** do piso é calculada de acordo com o **crescimento do Valor Aluno Ano Fundeb nos dois exercícios anteriores**

Evolução do IPCA e dopiso do magistério



Como cumprir carreira, piso, atualização anual e 1/3 de hora atividade?



Uma análise: Curitiba, Florianópolis e Porto Alegre

Tabela 1 – Composição da despesa com pessoal e do quantitativo de servidores, em 2019, em %

	despesa com pessoal			quantitativo de servidores		
	Curitiba	Florianópolis	Porto Alegre	Curitiba	Florianópolis	Porto Alegre
Magistério	18,9%	18,7%	10,9%	52,9%	35,6%	39%
Demais Servidores	81,1%	81,3%	89,1%	47,1%	64,4%	61%

Fonte: Sanches, 2022

[...] se queremos melhores índices de educação e cultura, precisamos de escolas melhores; se queremos melhores escolas, precisamos de melhores educadores; se queremos melhores educadores, precisamos de melhores condições de trabalho e melhores níveis de remuneração. Essa é a lógica que funciona para todas as profissões do mundo (SANDER, 2005, p. 33).

Grato pela atenção!

Carlos Eduardo Sanches

carlos@cesanches.com (42)99958-5555

