




IEGM E APONTAMENTOS NA EDUCAÇÃO PELO TCESP

GESTÃO FINANCEIRA NA EDUCAÇÃO - REGISTRO/2016





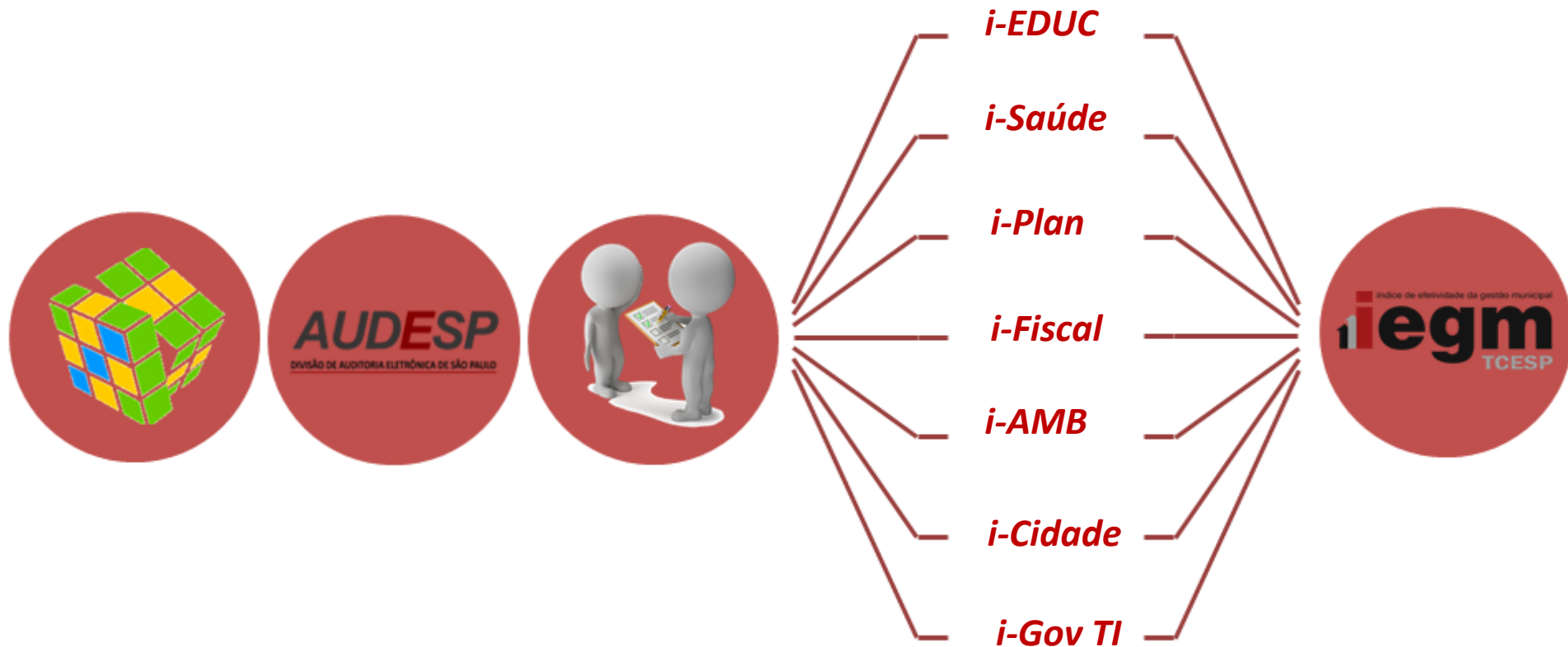
índice de efetividade da gestão municipal



egm
TCESP

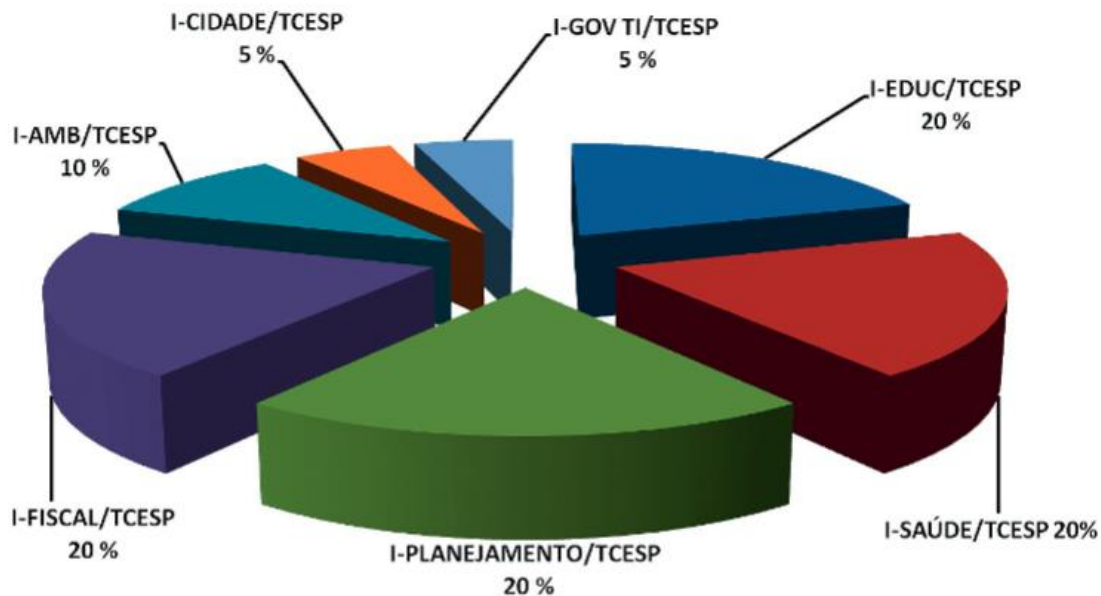


Índice de Efetividade da Gestão Municipal – IEGM





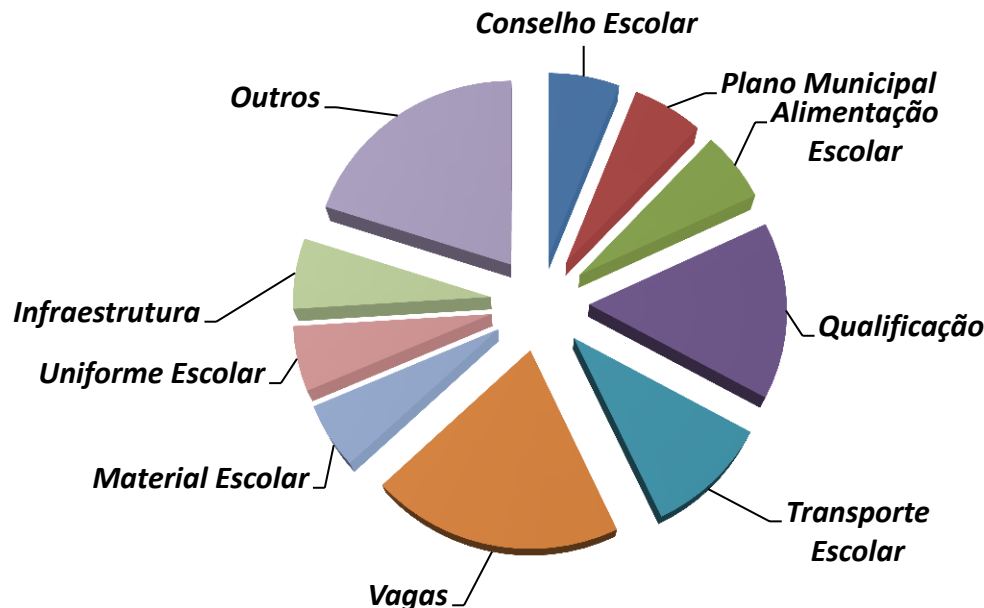
Atribuição de pesos aos índices componentes





i-EDUC

O Índice Municipal da Educação mede o resultado das ações da gestão Pública Municipal nesta área por meio de uma série de quesitos específicos relativos à educação infantil e Ensino Fundamental, com foco em aspectos relacionados à infraestrutura escolar. Este índice reúne informações sobre avaliação escolar, Conselho e Plano Municipal de Educação, infraestrutura, merenda escolar, qualificação de professores, transporte escolar, quantitativo de vagas, material e uniforme escolar.





RESULTADOS DO IEGM

Municípios	IEGM 2014	IEGM 2015	i-EDUC 2014	i-EDUC 2015
Pariquera-Açu	B+	B+ ↓	B+	B ↓
Cajati	B+	B ↓	A	B+ ↓
Eldorado	B+	B ↓	B+	B+ ↓
Iguape	B+	B ↓	A	B ↓
Itariri	B	B ↑	A	B ↓
Jacupiranga	B	B ↓	A	B ↓
Juquiá	C+	B ↑	B	B ↓
Miracatu	B+	B ↓	B+	C+ ↓
Pedro de Toledo	B	B ↓	B+	B+ ↓
Cananéia	B	C+ ↓	B+	B ↓
Ilha Comprida	B	C+ ↓	A	B+ ↓
Sete Barras	B	C+ ↓	B+	B+ ↑
Barra do Turvo	B	C ↓	B+	C ↓
Iporanga	B	C ↓	B+	C+ ↓
Registro	B+	B ↓	A	B ↓

- A** Altamente Efetiva
- B+** Muito Efetiva
- B** Efetiva
- C+** Em fase de adequação
- C** Baixo nível de adequação



RESULTADOS DO IEGM

Estado R\$ 10.162,17 R\$ 10.552,92

Municípios	Faixa do IEGM 2014	Faixa do IEGM 2015	i-EDUC 2014	i-EDUC 2015	R\$/aluno 2014	R\$/aluno 2015
Pariquera-Açu	B+	B+ ↓	B+	B ↓	R\$ 8.320,21	R\$ 7.558,30
Cajati	B+	B ↓	A	B+ ↓	R\$ 9.591,04	R\$ 8.325,43
Eldorado	B+	B ↓	B+	B+ ↓	R\$ 7.773,78	R\$ 8.472,70
Iguape	B+	B ↓	A	B ↓	R\$ 8.128,30	R\$ 8.481,17
Itariri	B	B ↑	A	B ↓	R\$ 8.042,47	R\$ 8.484,55
Jacupiranga	B	B ↓	A	B ↓	R\$ 7.154,99	R\$ 7.940,61
Juquiá	C+	B ↑	B	B ↓	R\$ 7.645,88	R\$ 7.229,12
Miracatu	B+	B ↓	B+	C+ ↓	R\$ 8.427,07	R\$ 8.777,89
Pedro de Toledo	B	B ↓	B+	B+ ↓	R\$ 8.096,32	R\$ 7.664,82
Cananéia	B	C+ ↓	B+	B ↓	R\$ 8.428,04	R\$ 7.964,21
Ilha Comprida	B	C+ ↓	A	B+ ↓	R\$ 16.867,50	R\$ 17.132,09
Sete Barras	B	C+ ↓	B+	B+ ↑	R\$ 8.133,14	R\$ 8.072,39
Barra do Turvo	B	C ↓	B+	C ↓	R\$ 10.414,05	R\$ 10.961,01
Iporanga	B	C ↓	B+	C+ ↓	R\$ 11.227,47	R\$ 11.067,94
Registro	B+	B ↓	A	B ↓	R\$ 7.989,39	R\$ 7.777,30

A Altamente Efetiva
 B+ Muito Efetiva
 B Efetiva
 C+ Em fase de adequação
 C Baixo nível de adequação



O ENSINO E O TRIBUNAL DE CONTAS DE SÃO PAULO
TIPOS DE AUDITORIA





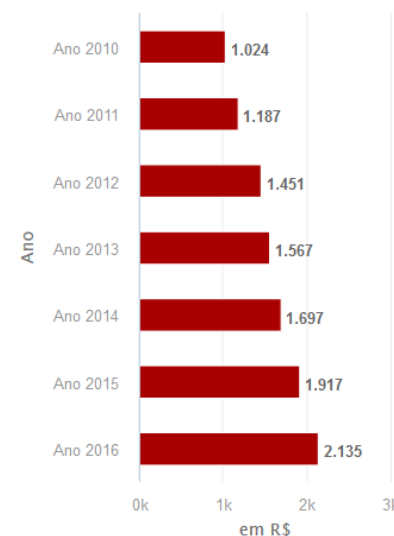
O ENSINO E O TRIBUNAL DE CONTAS DE SÃO PAULO

Itens de Auditoria de Regularidade

- Gasto mínimo na Educação (25%);
- FUNDEB (60% e 40%) e Parcela diferida;
- Plano Municipal de Educação;
- Plano de Carreira e Remuneração do Magistério;
- Piso Nacional;
- Conselho Municipal de Educação;
- CACS FUNDEB;
- CAE;
- Notas do IDEB.

Evolução do piso nacional

Confira os valores para docentes até 2016



Fonte: Ministério da Educação



O ENSINO E O TRIBUNAL DE CONTAS DE SÃO PAULO

Itens de Auditoria de Regularidade

- Gasto mínimo na Educação (25%):
 - Glosas (art. 70, LDB) :
 - Restos a pagar não quitados até 31/01 do ano seguinte;
 - Receitas estranhas aos impostos (Salário-Educação, ganho líquido do FUNDEB, subvenções federais e estaduais para a Educação, rendimentos de contas bancárias da Educação;
 - Pessoal em desvio de função;
 - Alimentação escolar e uniformes;
 - Precatórios Judiciais;
 - Insumos e equipamentos utilizados na merenda escolar;
 - Despesas com pessoal da merenda escolar terceirizada;
 - Construção e manutenção de bibliotecas, museus e ginásios esportivos;
 - Transporte e bolsa de estudos para alunos do ensino médio e superior;



O ENSINO E O TRIBUNAL DE CONTAS DE SÃO PAULO

Itens de Auditoria de Regularidade

- Gasto mínimo na Educação (25%)
 - Glosas (art. 70, LDB)
 - Aquisições globais de bens e serviços, que também servem a vários outros setores (combustível, material de escritório, e limpeza);
 - Despesas empenhadas em dotações estranhas às da Educação;
 - Quota da Educação no parcelamento de dívida com encargos sociais;
 - Aquisição de veículos escolares sem as condições exigidas no Código de Trânsito (sem identificação de que é escolar, limitação da abertura das janelas, etc);
 - Vale-refeição, cesta-básica, vale-transporte nos 60% do FUNDEB destinados aos profissionais do magistério (só pode nos 40%);
 - Despesas com inativos, bancados pelo RPPS.



O ENSINO E O TRIBUNAL DE CONTAS DE SÃO PAULO

Itens de Auditoria Operacional

- Desenvolvimento Profissional e Formação Continuada:
 - Trabalhos coletivos entre docentes e gestores escolares ($\frac{1}{3}$ extraclasse);
 - Outros cursos.
- Existência e estímulo do Plano de Carreira ;
- Rotatividade dos professores e demais profissionais da Escola:
 - Professores temporários.
- Jornada excessiva de trabalho;
- Recursos pedagógicos e de apoio à atividade docente;
- Quantidade de alunos matriculados por turma;
- Relação aluno/área da sala de aula;
- IEGM.

Outros

- Merenda Escolar.
- Contratos que atendam a Educação.
- Transparência nas Contas Públicas (Lei Complementar 131/2009 e Lei nº 12.527/2011),



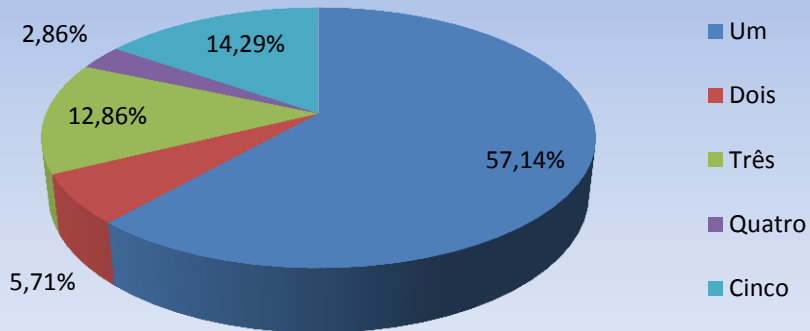


O ENSINO E O TRIBUNAL DE CONTAS DE SÃO PAULO

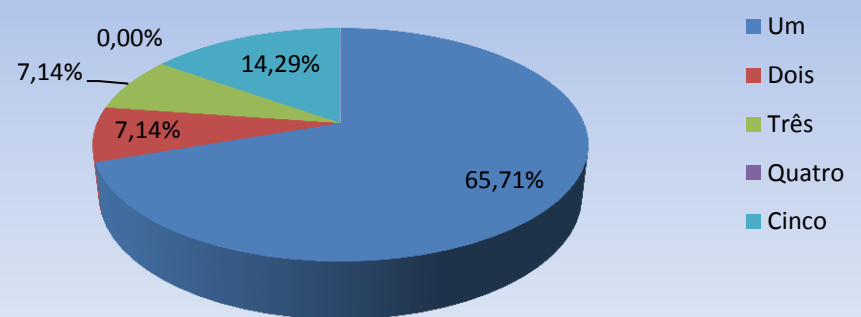
Itens de Auditoria Operacional

- Desenvolvimento Profissional e Formação Continuada

12.2 - No processo de definição da programação dos cursos de formação continuada foram consideradas as demandas da minha escola



12.3 - As necessidades de formação da minha escola são atendidas pelo programa municipal de formação continuada de professores





O ENSINO E O TRIBUNAL DE CONTAS DE SÃO PAULO

Auditoria Operacional

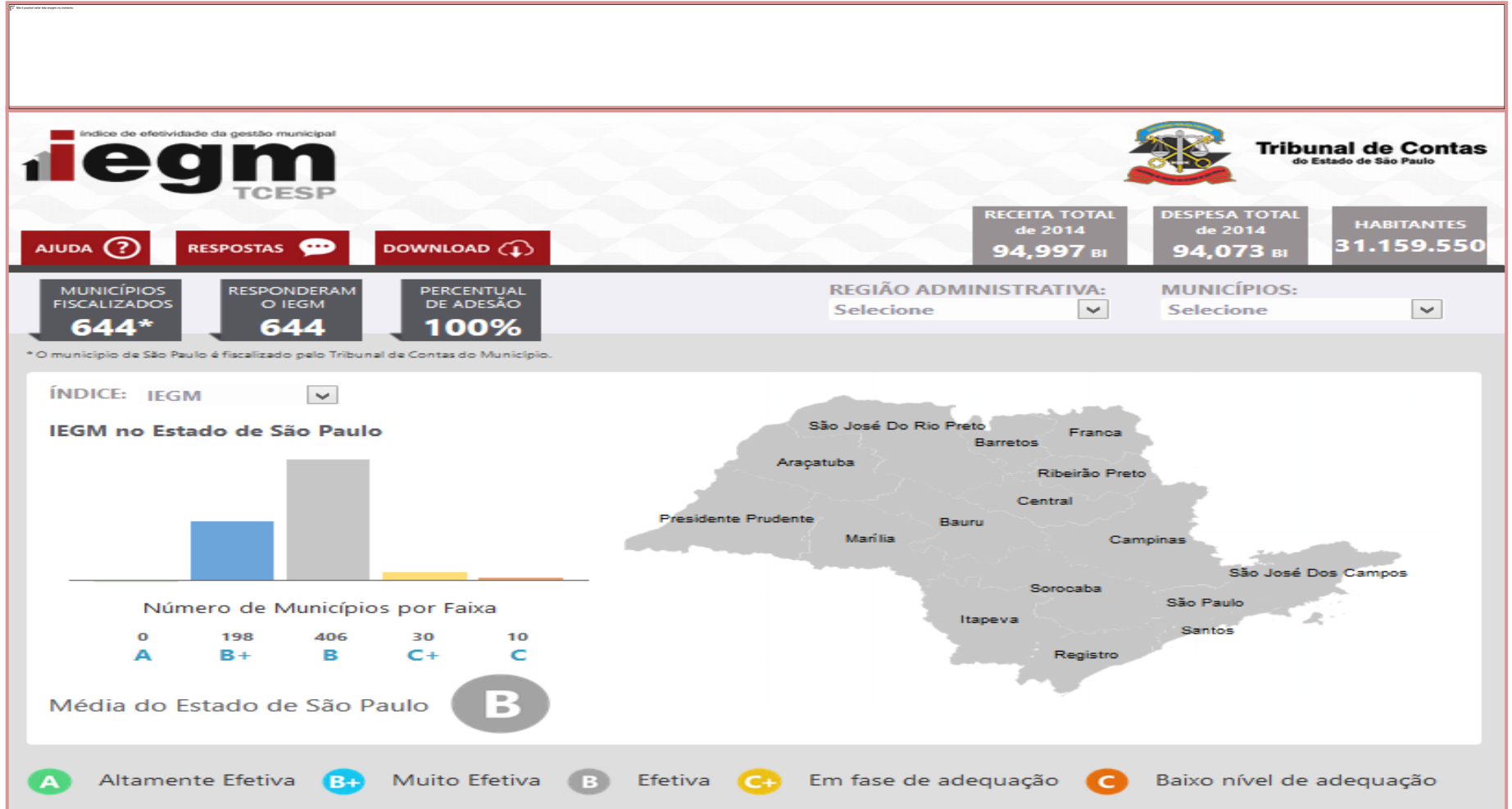
- Merenda Escolar



O TRIBUNAL DE CONTAS DE SÃO PAULO E A SOCIEDADE



O TRIBUNAL DE CONTAS DE SÃO PAULO E A SOCIEDADE





Tribunal de Contas do Estado de São Paulo

UR12 - Registro

O TRIBUNAL DE CONTAS DE SÃO PAULO E A SOCIEDADE

Arquivo Editar Exibir Histórico Favoritos Ferramentas Ajuda

Portal da Transparência M... X +

transparencia.tce.sp.gov.br

Página Inicial Portal Institucional Fale Conosco

Portal da Transparência Municipal

Tribunal de Contas do Estado de São Paulo

Selecione um Município

Map showing municipalities in São Paulo state, including Uberaba, Araxá, Belo Horizonte, and others.

Perguntas Frequentes Fale Conosco Receita Total Anual Despesa Total Anual Passagens e Locomoção Receitas por Categoria/Origem Despesa por Função/Subfunção

Novas Informações	Data de publicação
Despesas Classificadas por Função e Subfunção	17/05/2016
Atualização do relatório Passagens e Despesas com Locomoção	11/05/2016
Análise da entrega de balanços do exercício de 2014	03/02/2016
Consulta da situação de entrega de balanços	08/01/2016
Pareceres do TCESP relativos às contas Municipais	06/01/2016
Pergunta Frequentes - Criação do mapa utilizado nesse Portal	05/01/2016
Planilha de Obras em Execução	03/12/2015

** As informações constantes neste banco de dados foram fornecidas pelo próprio Município e serão objeto de verificação pela fiscalização ordinária. Eventuais divergências serão conhecidas mediante a publicação do Parecer Prévio, correspondente à conta prestada. [Clique aqui para acompanhar a tramitação do processo das contas anuais.](#)

Tribunal de Contas do Estado de São Paulo - Av. Rangel Pestana, 315 - Centro - CEP 01017-906 - São Paulo/SP - PABX: 3292-3266



Tribunal de Contas do Estado de São Paulo

UR12 - Registro

O TRIBUNAL DE CONTAS DE SÃO PAULO E A SOCIEDADE



Muito obrigado pela atenção!
Rodrigo Corrêa da Costa Oliveira